

Advanced Orders

Zlecenia zaawansowane dla dodatku Smart Orders



mForex

mforex@mbank.pl
22 697 4774
mforex.pl

Spis treści


| | |
|---|---|
| 1. Informacje ogólne..... | 2 |
| 2. Uruchamianie aplikacji..... | 2 |
| 3. Funkcjonalność..... | 3 |
| 3.1 Zlecenie „Jedno anuluje drugie” | 4 |
| 3.2 Zlecenie „Zamknij na czas” | 4 |
| 3.3 Zlecenie „Zamknij na equity” | 6 |
| 3.4 Zlecenie „Zamknij przy wyniku” | 7 |

1 Informacje ogólne

Zaawansowane zlecenia „Advanced Orders” są kolejną innowacyjną funkcjonalnością dołączoną do narzędzia Smart Orders. Dzięki nim można ustawiać takie parametry zamknięcia zleceń jak godzina, czy globalny wynik na całym portfelu oraz anulować niektóre zlecenia oczekujące w przypadku realizacji innych. Umożliwia to jeszcze lepsze kontrolowanie swojego portfela i minimalizowanie poziomu ryzyka. Do działania zleceń zaawansowanych konieczne jest posiadanie włączonej platformy mForex Trader, kiedy platforma zostanie wyłączona lub też utraci połączenie z internetem zlecenia zaawansowane nie będą działać.

Ważne: Do prawidłowego działania zleceń zaawansowanych konieczne jest posiadanie włączonej platformy mForex Trader. Kiedy platforma zostanie wyłączona lub też utraci połączenie z internetem zlecenia zaawansowane nie będą działać.

2 Uruchamianie aplikacji

1. Uruchom platformę mForex Trader
2. Otwórz okno „Nawigator”
3. Uruchom Smart Orders przeciągając strategię na wykres
4. Otwórz okno składania zleceń zaawansowanych za pomocą przycisku 

Przycisk zleceń zaawansowanych może przyjmować jeden z trzech kolorów:



- kiedy żadne zlecenie zaawansowane nie jest złożone




- kiedy zlecenie lub zlecenia zaawansowane są aktywne i działają poprawnie

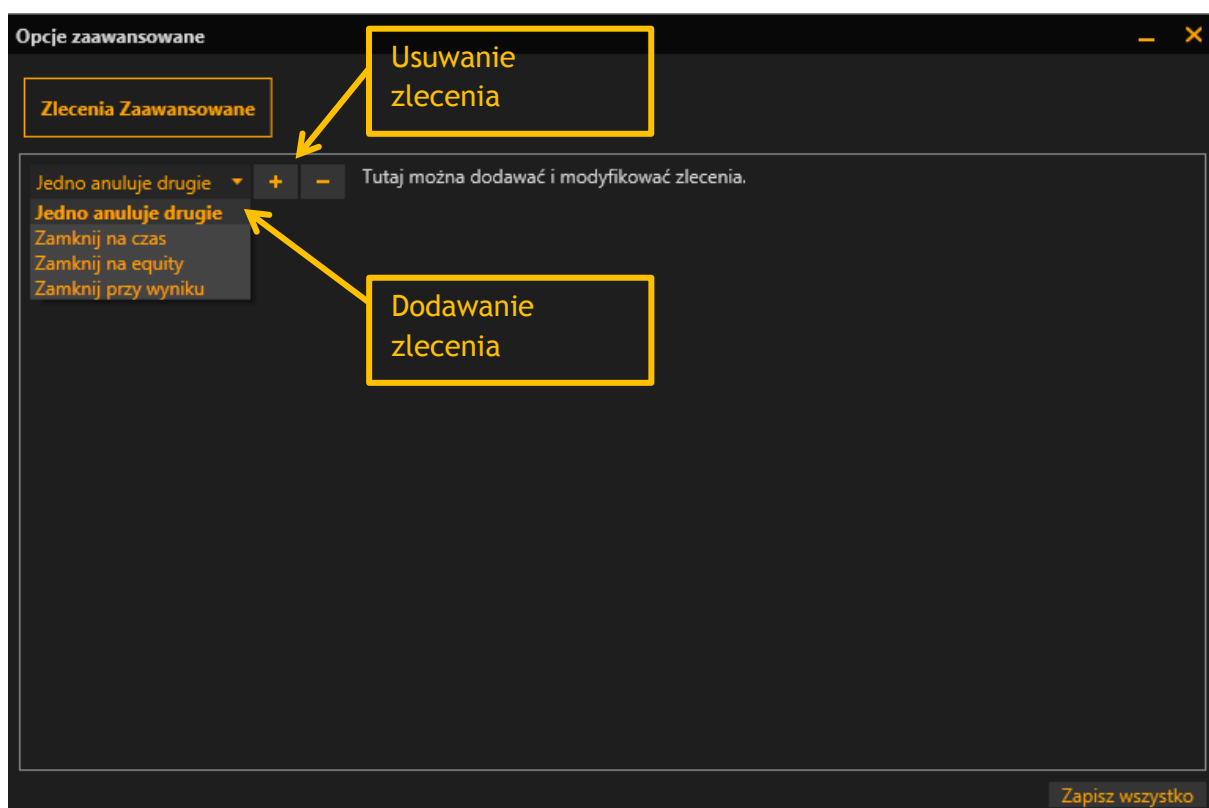


- kiedy posiadamy aktywne zlecenie oczekujące, które nie może zostać zrealizowane, gdyż strategię są wyłączone

Ważne: Informacje na temat działania strategii można znaleźć w zakładce strategii okna terminal w platformie mForex Trader, gdzie znajdują się uszeregowane chronologicznie aktywności podejmowane przez naszą strategię.

3 Funkcjonalność

W oknie zleceń zaawansowanych możemy dodać jedno z czterech typów zleceń, które zostaną opisane poniżej. Aby wprowadzić konkretne zlecenie należy wybrać z rozwijanej listy typ zlecenia oraz nacisnąć przycisk 



3.1 Zlecenie „Jedno anuluje drugie”

Zlecenie „Jedno anuluje drugie” służy do otwierania dwóch zleceń oczekujących powiązanych w ten sposób, iż aktywacja jednego zlecenia natychmiast usuwa drugie. Świetnie sprawdza się ono podczas poruszania się kursu w konsolidacji, pozwala wówczas otworzyć zlecenia oczekujące na obydwu jej ograniczeniach i zwalnia inwestora z obowiązku „posprzątania” pozostałego zlecenia w przypadku aktywacji pierwszego. Jest również bardzo użyteczne w przypadku, gdy w horyzoncie inwestycyjnym nastąpić ma publikacja istotnych danych makroekonomicznych. Zlecenie „Jedno anuluje drugie” zabezpiecza wtedy przed sytuacją, w której podczas gwałtownych zmian cen otwarte zostaną dwie przeciwstawne pozycje. Co ważne zlecenie jedno anuluje drugie można aktywować również dla dwóch różnych instrumentów. Przykładowo inwestor który na korekcie chce szybko uzyskać ekspozycję na indeksy amerykańskie może wykorzystać korektę do ustawienia zlecenia OCO na kupno indeksu S&P500 lub Dow Jones i w przypadku gdy jedno ze zleceń się zrealizuje, drugie zostanie natychmiast anulowane.

Przykład: Poniższa ilustracja zawiera poprawnie złożone zlecenie zaawansowane. Składa się ono z dwóch zleceń oczekujących BUY LIMIT oraz SELL LIMIT. Aktywacja, któregokolwiek z nich spowoduje automatyczne usunięcie drugiego.



Zlecenia Zaawansowane

Jedno anuluje drugie + - Jedno anuluje drugie

OCO: EURUSD

| Instrument | Typ zlecenia | Warunek | Kurs | Lots | SL | TP |
|------------|--------------|---------|---------|------|---------|----|
| EURUSD | BUY | LIMIT | 1.30000 | 0.1 | 1.29850 | 0 |
| EURUSD | SELL | LIMIT | 1.31100 | 0.1 | 1.31250 | 0 |

Słowne podsumowanie zlecenia

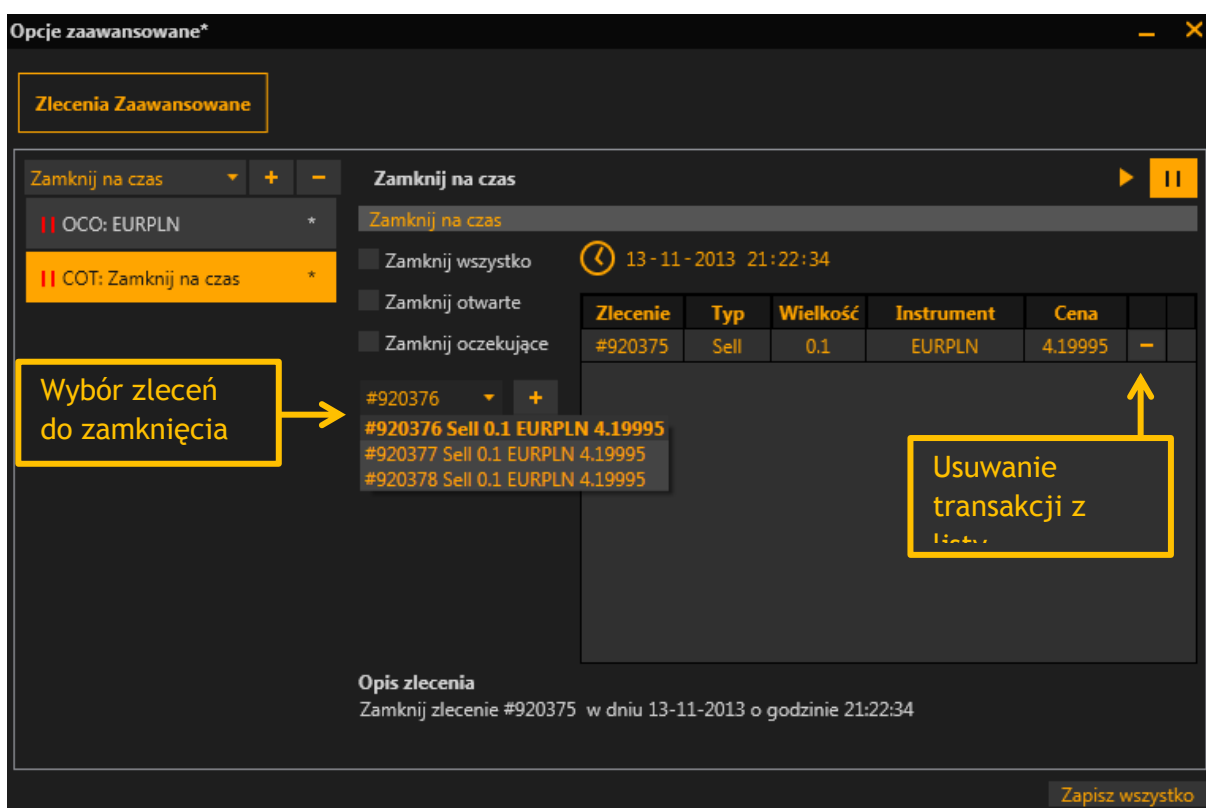
Opis zlecenia
 Kup 0.1 lota jeżeli cena EURUSD spadnie do 1.3 (SL: 1.2985 TP: 0) ALBO Sprzedaj 0.1 lota jeżeli cena EURUSD wzrośnie do 1.311 (SL: 1.3125 TP: 0)

Zapisz wszystko

3.2 Zlecenie „Zamknij na czas”

Zlecenie „Zamknij na czas” pozwala ustawić dokładną datę i godzinę zamknięcia zlecenia. Dzięki czemu możemy zamknąć transakcję np. przed publikacją ważnych danych, podczas naszej nieobecności i znacząco ograniczyć poziom ryzyka. Możliwy jest wybór jednej z czterech opcji: zamknięcie wszystkich zleceń, zamknięcie wszystkich otwartych pozycji, zamknięcie wszystkich zleceń oczekujących lub wybranie konkretnych zleceń, które chcemy zamknąć.

Przykład: Poniższa ilustracja zawiera poprawnie złożone zlecenie „Zamknij na czas”. Składa się ono z jednej krótkiej pozycji na parze EURUSD, która zostanie zamknięta o godzinie 14:21, niezależnie od wyceny pozycji.



Opcje zaawansowane*

Zlecenia Zaawansowane

Zamknij na czas + - **Zamknij na czas** ▶ ||

|| OCO: EURPLN *

|| COT: Zamknij na czas *

Zamknij wszystko 13-11-2013 21:22:34

Zamknij otwarte

Zamknij oczekujące

| Zlecenie | Typ | Wielkość | Instrument | Cena | |
|----------|------|----------|------------|---------|---|
| #920375 | Sell | 0.1 | EURPLN | 4.19995 | - |

Wybór zleceń do zamknięcia → #920376 +

#920376 Sell 0.1 EURPLN 4.19995

#920377 Sell 0.1 EURPLN 4.19995

#920378 Sell 0.1 EURPLN 4.19995

Usuwanie transakcji z listy ↑

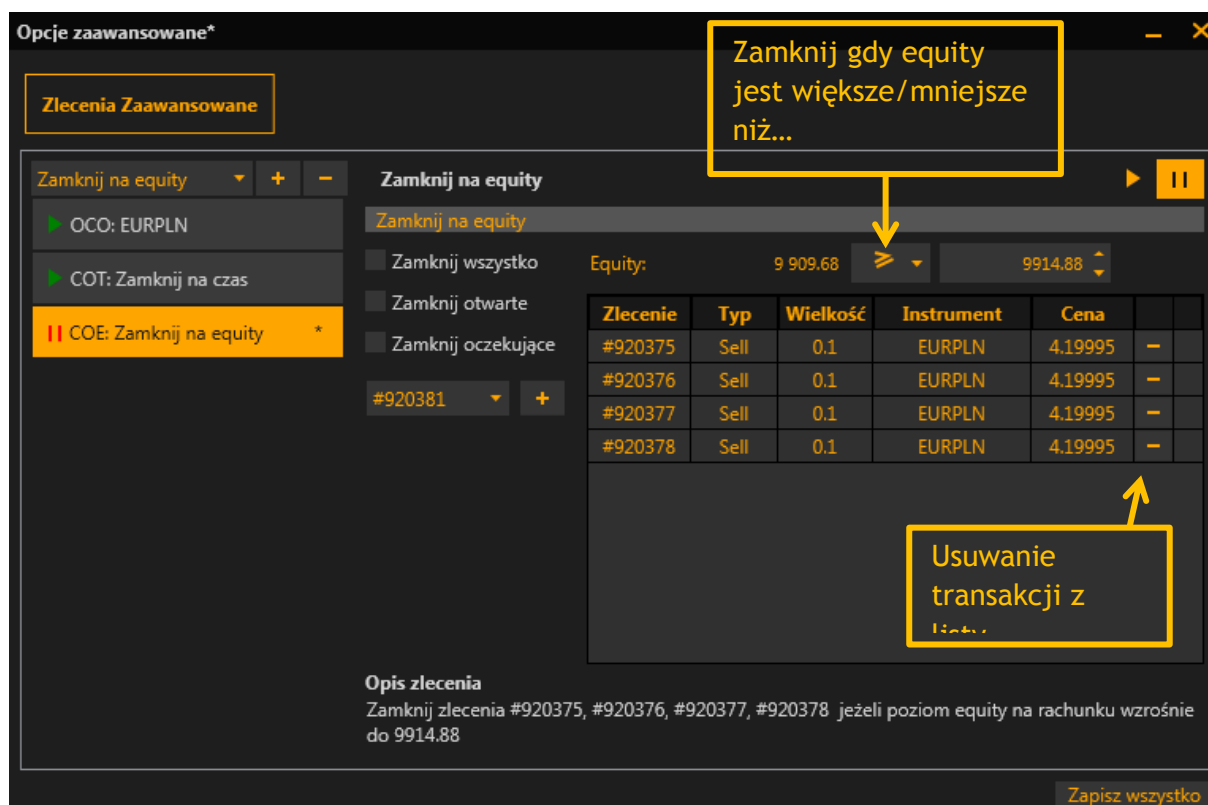
Opis zlecenia
Zamknij zlecenie #920375 w dniu 13-11-2013 o godzinie 21:22:34

Zapisz wszystko

3.3 Zlecenie „Zamknij na equity”

Zlecenie „Zamknij na equity” umożliwia zamknięcie skonfigurowanych przez użytkownika pozycji, jeżeli poziom equity na rachunku osiągnie wcześniej ustaloną wartość. Można skorzystać także jednej z trzech opcji do wyboru, zamykającej odpowiednio: wszystkie pozycje, wszystkie otwarte pozycje lub wszystkie oczekujące zlecenia. Pozwala to ochronić osiągnięty przez inwestora wynik w przypadku kiedy osiągnął on założoną przez siebie stopę zwrotu przed nagłymi zmianami na rynku, jak również zabezpieczyć rachunek przed nadmierną stratą i spadku equity poniżej pewnego poziomu. Ten typ zlecenia jest bardzo dobrym uzupełnieniem poziomów stop loss, gdyż pozwala na zarządzanie całością własnego kapitału i ograniczaniem dziennej straty np. do poziomu 5% depozytu.

Przykład: Poniższa ilustracja zawiera poprawnie złożone zlecenie „Zamknij na equity”. Składa się ono z kilku pozycji, które zostaną zamknięte po osiągnięciu wyceny portfela (equity) na poziomie 11000 zł.



Opcje zaawansowane*

Zlecenia Zaawansowane

Zamknij na equity + -

Zamknij na equity

OCO: EURPLN

COT: Zamknij na czas

COE: Zamknij na equity *

Zamknij na equity

Zamknij wszystko Equity: 9 909.68 >= 9914.88

Zamknij otwarte

Zamknij oczekujące

| Zlecenie | Typ | Wielkość | Instrument | Cena | |
|----------|------|----------|------------|---------|---|
| #920375 | Sell | 0.1 | EURPLN | 4.19995 | - |
| #920376 | Sell | 0.1 | EURPLN | 4.19995 | - |
| #920377 | Sell | 0.1 | EURPLN | 4.19995 | - |
| #920378 | Sell | 0.1 | EURPLN | 4.19995 | - |

Opis zlecenia

Zamknij zlecenia #920375, #920376, #920377, #920378 jeżeli poziom equity na rachunku wzrośnie do 9914.88

Zapisz wszystko

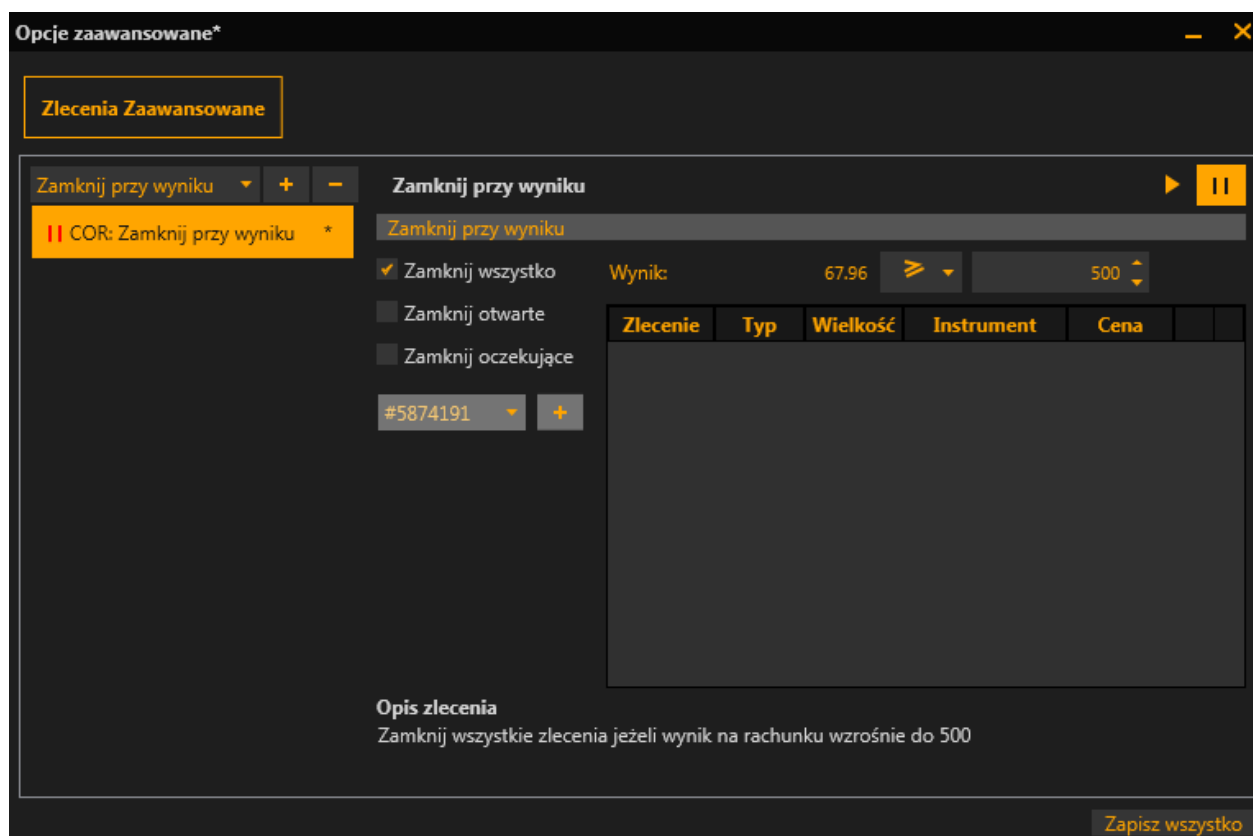
Zamknij gdy equity jest większe/mniejsze niż...

Usuwanie transakcji z

3.4 Zlecenie „Zamknij przy wyniku”

Zlecenie „Zamknij przy wyniku” pozwala zabezpieczyć się przed nadmierną stratą lub zrealizować zysk na zawartych transakcjach. Ten typ zlecenia jest szczególnie przydatny jeżeli posiadamy wiele transakcji zawartych na jednym instrumencie lub kilku instrumentach, a nie chcemy aby strata na tej pozycji, traktując ją globalnie, przekroczyła konkretną wartość albo kiedy lub chcemy zrealizować ustalony wcześniej poziom zysku na konkretnym instrumencie. Przykładowo inwestor posiadający pozycje na kilku instrumentach których obecny wynik jest +1000 PLN ustawić może zlecenie które zamknie mu wszystkie (lub wybrane w zleceniu) pozycje po osiągnięciu 2000 PLN wyniku (take profit) lub 500 PLN (stop loss)

Przykład: Poniższa ilustracja zawiera poprawnie złożone zlecenie „Zamknij przy wyniku”. W tym przypadku wybrana została opcja zamknięcia wszystkich pozycji zarówno otwartych jak i oczekujących kiedy zysk przekroczy wartość 500 zł.



The screenshot shows the 'Opcje zaawansowane*' (Advanced Options) window in the mBank trading platform. The main heading is 'Zlecenia Zaawansowane' (Advanced Orders). The selected order type is 'Zamknij przy wyniku' (Close at result). A yellow banner indicates 'COR: Zamknij przy wyniku *'. The order configuration includes:

- Zamknij wszystko (Close all)
- Zamknij otwarte (Close open)
- Zamknij oczekujące (Close pending)
- Instrument: #5874191
- Wynik (Result): 67.96
- Limit (Limit): 500

A table with the following columns is visible: Zlecenie, Typ, Wielkość, Instrument, Cena.

Opis zlecenia
Zamknij wszystkie zlecenia jeżeli wynik na rachunku wzrośnie do 500

Buttons: Zamknij przy wyniku, Zapisz wszystko