



**Biuro maklerskie**

# mForex Trader

Instrukcja aplikacji mNews na platformę mForex Trader

**mForex**

mforex@mbank.pl  
22 697 4774  
mforex.pl

**mBank.pl/mbm**

mBank S.A. ul. Prosta 18, 00-850 Warszawa, zarejestrowany przez Sąd Rejonowy dla m.st. Warszawy, XIII Wydział Gospodarczy Krajowego Rejestru Sądowego pod numerem KRS 0000025237, posiadający numer identyfikacji podatkowej NIP: 526-021-50-88, o wpłaconym w całości kapitale zakładowym, którego wysokość wg stanu na dzień 01.01.2021 r. wynosi 169.468.160 złotych, Adres do korespondencji: Biuro maklerskie mBanku, ul. Prosta 18, 00-850 Warszawa, tel. 22 697 47 00.

## 1. Czym jest aplikacja mNews na platformę mForex Trader

Aplikacja służy do połączenia platformy mForex Trader z portalem informacyjnym mNews. Dzięki niej na platformie mają Państwo możliwość obserwacji zamieszczanych analiz i rekomendacji. Aplikacja wskazuje także na najbliższe publikacje ekonomiczne oraz informuje o bieżących odczytach. Dodatkowo, umożliwia obserwację zmian na rynku walutowym poprzez wyświetlanie rankingu stóp zwrotu najbardziej popularnych walut.

**mNews**

Lepsze od oczekiwań dane o sprzedaży detalicznej chwilowo...  
Wielka Brytania: sprzedaż detaliczna 3.5% r/r  
Morgan Stanley przewiduje osłabienie USD w stosunku do JP...  
Poranny przegląd rynku o godzinie 10:15!  
Deutsche Bank o powodach obecnych problemów Turcji i pote...  
Commerzbank uważa, że Bank Szwajcarii może wrócić do reto...  
Daily mBanku  
Komentarz poranny GPW  
Analiza poranna – Czy nastąpi przełamanie amerykańsko-chi...  
Podsumowanie sesji azjatyckiej

**Kalendarz ekonomiczny**

11:00	Strefa Euro	Bilans handlu zagranicznego s.a.	Oczekiwania: 16,5 mld EUR	Poprzednio: 16,9 mld EUR
11:00	Strefa Euro	Bilans handlu zagranicznego n.s.a.	Oczekiwania: 18 mld EUR	Poprzednio: 16,5 mld EUR
14:00	Polska	Inflacja bez cen najbardziej zmiennych	Oczekiwania:	Poprzednio: 1,1% r/r
14:00	Polska	Inflacja bez cen administrowanych	Oczekiwania:	Poprzednio: 2,1% r/r
14:00	Polska	Inflacja - 15% średnia obciąża	Oczekiwania:	Poprzednio: 1,6% r/r

**Ranking dziennych stóp zwrotu do USD w %**

PLN	0.58
AUD	0.45
EUR	0.33
NZD	0.30
NOK	0.25
GBP	0.15
CAD	0.13
SEK	0.13
CHF	0.07
JPY	-0.09

**Moduł informacyjny**

**Kalendarz ekonomiczny**

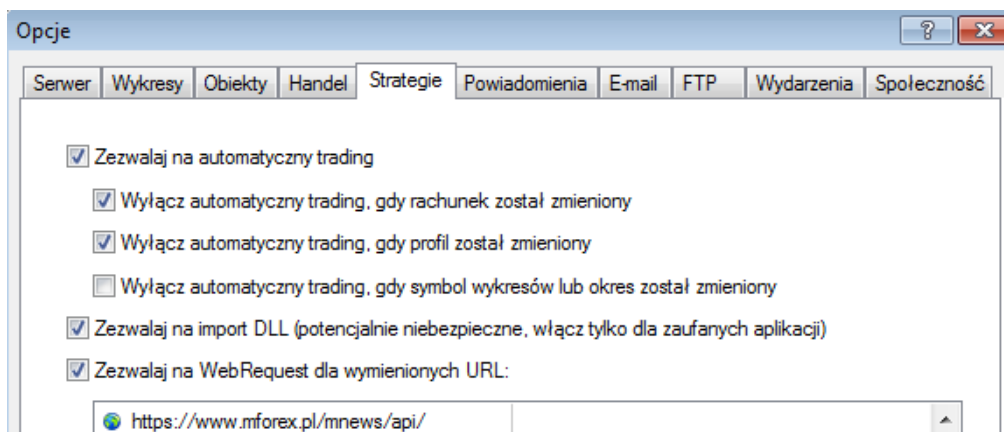
**Ranking stóp zwrotu**

## 2. Instalacja

### aplikacji

Po ściągnięciu na dysk pliku mNews.ex4 należy zapisać go w katalogu Experts. Jest on dostępny z poziomu platformy MT4 po wybraniu Plik->Otwórz Folder Danych->MQL4->Experts.

W kolejnym kroku należy na platformie wejść do Narzędzia->Opcje, wybrać zakładkę Strategie i zaznaczyć „Zezwalaj na WebRequest dla wymienionych URL” . W polu z adresami należy wprowadzić <https://www.mforex.pl/mnews/api/> .



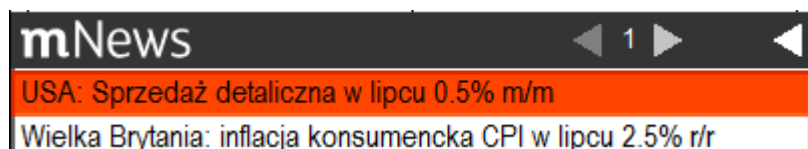
Następnie konieczne jest wyłączenie i włączenie platformy. Aplikacja będzie dostępna w oknie Nawigator w katalogu Strategie. Wystarczy ją przeciągnąć na dowolny wykres.

## 3. Funkcjonalności aplikacji mNews

### Moduł informacyjny

Wyświetlane są w nim analizy i rekomendacje, które mogą Państwo znaleźć na portalu mNews. Po kliknięciu na wybrany news zostanie on otwarty w domyślnej przeglądarce. Warunkiem działania tej opcji jest wcześniejsze zalogowanie się do portalu korzystając z tej samej przeglądarki.

Po pojawieniu się w aplikacji nowej analizy jest ona podświetlana na czerwono.



Aplikacja daje możliwość przejrzania ostatnich pięćdziesięciu publikacji. Strony zmieniamy za pomocą strzałek lewo/prawo. Istnieje także możliwość minimalizacji okna aplikacji za pomocą białej strzałki. Zminimalizowana aplikacja informuje o pojawieniu się nowej publikacji poprzez miganie pola mNews na czerwono. Klikając w nie, ponownie maksymalizujemy aplikację.



Zmiana stron



Minimalizacja aplikacji



## Kalendarz ekonomiczny

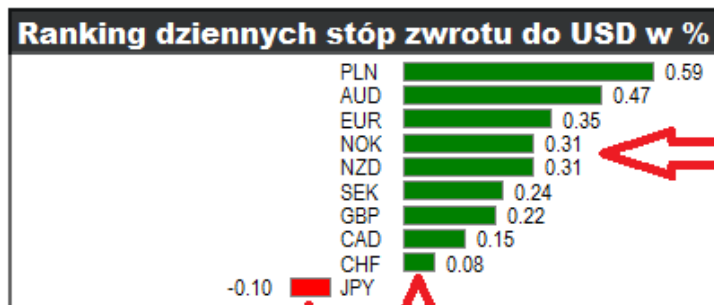
Wskazuje na pięć najbliższych publikacji ekonomicznych. Każda pozycja zawiera godzinę, oczekiwania rynkowe (jeśli są dostępne), nazwę odczytu i poprzednią wartość. Na minutę przed publikacją danych podświetlane są one na niebiesko.

Kalendarz ekonomiczny		
10:30	Wlk. Brytania	Sprzedaż detaliczna Oczekiwania: 3% r/r Poprzednio: 2,9% r/r
10:30	Wlk. Brytania	Sprzedaż detaliczna Oczekiwania: 0,2% m/m Poprzednio: -0,5% m/m
11:00	Strefa Euro	Bilans handlu zagranicznego s.a. Oczekiwania: 16,5 mld EUR Poprzednio: 16,9 mld EUR

W czasie publikacji znikają pozycje w kalendarzu wskazujące na przyszłe odczyty oraz ranking stóp zwrotu. W ich miejsce pojawiają się aktualnie opublikowane dane. Jeśli odczyt jest zgodny z konsensusem rynkowym lub gdy oczekiwania nie były dostępne podświetlany jest on na szaro. W przypadku pozytywnego odczytu na zielono, a przy negatywnym na czerwono.

Kalendarz ekonomiczny		
USA	Indeks NY Empire State	25,6 Oczekiwania: 20 Poprzednio: 22,6
USA	Jednostkowe koszty pracy - wst.	-0,9% k/k Oczekiwania: 0,3% k/k Poprzednio: 2,9% k/k
USA	Sprzedaż detaliczna	0,5% m/m Oczekiwania: 0,1% m/m Poprzednio: 0,5% m/m
USA	Sprzedaż bez samochodów	0,6% m/m Oczekiwania: 0,3% m/m Poprzednio: 0,4% m/m
USA	Wydajność pracy - wst.	2,9% k/k Oczekiwania: 2,3% k/k Poprzednio: 0,4% k/k

Ta sekcja aplikacji wyświetla jak bardzo dana waluta zmieniła swoją wartość w stosunku do USD od ostatniego dziennego zamknięcia. Ranking obrazuje to w postaci słupków horyzontalnych. Jeśli dana waluta traci na wartości wobec dolara amerykańskiego słupek jest czerwony i znajduje się po lewej stronie danej waluty. W odwrotnej sytuacji jest on zielony i jest widoczny po prawej stronie. Pozycjonowanie odbywa się na zasadzie od najwyższej stopy zwrotu do najniższej.



Zmiana wartości waluty w stosunku do USD w procentach

Traci wobec USD

Zyskuje wobec USD